




## Collection BRIQUE OLD SCHOOL


CRSOL  
ÉMOTIONS MINÉRALES

### LES TEINTES



Graphite cérusé\*\* 



Gris rosé\*\* 




Rouge cuivré\*\* 



Sépia\*\* 



Graphite\*\* 

\* Teintes non contractuelles

\*\* Variations chromatiques (voir au verso)

### LES PRODUITS



Parement  
L. 22 x h. 5  
Épaisseur 2 cm

### CARACTERISTIQUES

- Parement brique, aspect vieilli, relief marqué
- Possibilité de mixer les teintes pour une personnalisation ultime
- Pose collée pierre à pierre et jointé avec le procédé IDEAPOSE
- Teinté dans la masse
- Pierre reconstituée
- Ingélif



## LES VARIATIONS CHROMATIQUES

Afin d'obtenir un effet naturel, ORSOL vous offre une gamme de teintes avec un degré de nuance qui varie d'une teinte à l'autre.



**Exemple :** Le ton naturel offre un degré de couleur et une patine plus riche (nuances différentes d'une pierre à l'autre) que le ton pierre qui est plus uniforme. Les variations de nuance sur une pierre ou d'une pierre à l'autre inhérentes à l'aspect naturel des produits ne pourront faire l'objet d'une réclamation.

## LES SUPPORTS ADMISSIBLES

Les parements ORSOL se posent en intérieur comme en extérieur.

Pour connaître la liste des supports admissibles, téléchargez la fiche **IDEAPOSE**, elle vous permettra d'identifier votre support. Puis, téléchargez la fiche de préparation de support correspondante disponible sur [www.orsol.fr](http://www.orsol.fr) :



- **IDEAPOSE** (système de revêtement mural d'ORSOL)
- PREPARATION SUPPORTS CLASSIQUES (brique maçonnée, parpaings)
- PREPARATION SUPPORTS TECHNIQUES (brique collée, parpaings allégés)
- PREPARATION PRIMAIRE D'ACCROCHE (préparation des murs intérieurs)

## LES PRINCIPES GÉNÉRAUX DE POSE - IDEAPOSE

**IDEAPOSE** est notre système de revêtement mural permettant la pose des parements ORSOL en pierre reconstituée sur les murs intérieurs et extérieurs en travaux neufs et rénovation. Seule l'utilisation de ce système complet (kit) et le respect des préconisations décrites vous apporteront la garantie produit 10 ans ORSOL.

### Ce kit comprend :

- le parement ORSOL
- le mortier colle ORFLEX SOUPLE ou ORFLEX Hautes Performances (selon la nature du support et le type de parements)
- le mortier de jointoiement ORSOL (selon le type de parement)
- l'hydrofuge ORSOL (si pose en extérieur)



Téléchargez la fiche de pose **IDEAPOSE** sur [www.orsol.fr](http://www.orsol.fr)

Cette fiche contient le détail de la mise en oeuvre des parements ORSOL



Pour obtenir la garantie produit 10 ans ORSOL, respectez l'ensemble des préconisations de la fiche IDEAPOSE et utilisez exclusivement les produits de pose ORSOL.

## CONSOMMATIONS DES PRODUITS DE POSE

(Informations données à titre indicatif pour la collection de parements sélectionnée)

- 1 sac de mortier colle ORFLEX SOUPLE ou ORFLEX Hautes Performances (25kg) pour  $\pm 4 \text{ m}^2$
- 1 sac de mortier joint ORSOL (25kg) pour  $\pm 4 \text{ m}^2$
- Hydrofuge (si pose en extérieur) : 1 bidon de 1 litre pour  $\pm 10 \text{ m}^2$

## LE CALEPINAGE DE LA COLLECTION BRIQUE OLD SCHOOL



**1** Je pose en croisant les joints d'une rangée sur l'autre



**2** Je réalise les joints



**3** Je brosse et j'hydrofuge

**Calepinage** = Façon de disposer les éléments de parement pour obtenir un ensemble harmonieux

Pour la mise en oeuvre de collage, reportez-vous à la fiche **IDEAPOSE**

### CALEPINAGE DES PAREMENTS :

- Coller les briques de bas en haut par rangée de 2 ou 3 hauteurs en croisant les briques d'une rangée sur l'autre afin d'éviter les joints verticaux et en laissant un espace de 2 cm entre les briques.
- Continuer le mur de parement sur toute sa longueur en procédant de la même façon.
- Procéder au jointement conformément au procédé **IDEAPOSE**.
- Pour personnaliser votre mur, mixez les différentes teintes proposées selon votre goût. (voir exemple ci-contre)



## POUR COMMANDER

	Référence					Dimensions (cm)		Conditionnement		Poids (kg)	
	Graphite cérusé	Gris rosé	Rouge cuivré	Sépia	Graphite	Unitaire	Palette	Unitaire	Palette	Unitaire	Palette
Parement	BOGC	BOGR	BORC	BOSP	BOGT	L. 22 x h. 5 Épaisseur 2	120 x 80 x 65	1 paquet (± 0.5 m <sup>2</sup> )	44 paquets (± 22 m <sup>2</sup> )	13.06	589

\* joint compris de ± 2 cm

NB : Nous vous recommandons d'approvisionner le chantier en une seule fois pour garantir une homogénéité des teintes.